



STORES INTÉRIEURS

Store à enroulement vu page 130.



126/129 AIDE AU CHOIX

130/151 STORES INTÉRIEURS

- 130 Store à enroulement **SElect**
- 131 Store à enroulement Facette® **SElect**
- 132 Stores à enroulement Optima - Clip'n'roll - Extra
- 134 Store plissé
- 136 Store vénitien **SElect**
- 138 Store vénitien aluminium
- 140 Store vénitien bois
- 142 Store bateau
- 144 Store à bandes verticales **SElect**
- 146 Store à bandes verticales
- 148 Panneaux japonais **SElect**
- 150 Stores de véranda

NOS STORES INTÉRIEURS SONT CONFORMES À LA NORME EN 13120
CONCERNANT LES RÈGLES DE SÉCURITÉ LIÉES AUX ENFANTS
(hors Isodesign et Select Night and Day).

Nos stores intérieurs sont conçus,
développés et fabriqués dans le Loiret*.



*Hors stores vénitiens bois 25 et 70 mm et stores Facette®, fabriqués en Europe.

QUEL BESOIN ?

SELON VOTRE BESOIN, CHOISISSEZ LE STORE QUI VOUS CORRESPOND

- **Préserver votre intimité** : stores bateaux, stores à enroulement, stores plissés, stores Facette® SElect, panneaux japonais SElect seront vos meilleurs alliés.
- **Moduler la lumière au fil de la journée suivant les saisons** : stores vénitiens et stores à bandes verticales, stores Facette® SElect, panneaux japonais SElect et stores à enroulement SElect Night & Day.
- **Vous protéger contre l'éblouissement** : tous les stores d'intérieur avec des tissus opaques ou semi-opaques.
- **Réaliser des économies d'énergie en conservant la fraîcheur ou la chaleur pour limiter l'utilisation des systèmes de climatisation ou de chauffage** : stores plissés avec tissu Plisign®, stores à enroulement et stores vélum, associés à la nature du tissu choisi pour ses qualités techniques.

QUEL TISSU ?

Pour votre store, choisissez le tissu qui correspond à vos goûts et au style de votre intérieur. Unis, imprimés, rayés... vous trouverez le tissu apportant la **touche déco** à votre pièce.

Collection Nature

Pour un intérieur éco-responsable, faites le choix de tissus aux **fibres naturelles et bio** ou composées de matériaux recyclés dans des coloris multiples pour s'intégrer à tous les styles de pièces et de décoration.



Collection Tendance

Pour votre store intérieur, personnalisez vos pièces avec un rendu très tendance grâce à des **tissus unis, structurés ou rayures** et un large choix de coloris du plus vif au plus classique en passant par le nacré. La décoration de son intérieur est une tendance actuelle, faites vous plaisir tout en donnant du style à votre logement.



Collection Expert

Pour une **protection solaire** efficace, optez pour l'un de nos tissus de la collection Expert qui répondront aussi à vos **besoins d'intimité et d'occultation ou d'obscurité**.

Pour vos panneaux japonais, stores à bandes verticales ou stores à enroulement, faites votre choix parmi nos différents tissus et matières et notre large choix de coloris.



■ QUEL NIVEAU D'OPACITÉ ?

Tissu transparent

Idéal pour les pièces sombres et/ou petites pour laisser passer un maximum de lumière.




Tissu semi-opaque

Parfait pour une pièce très ensoleillée pour vous protéger contre l'éblouissement tout en continuant à diffuser de la lumière.



Tissu opaque

Besoin de dormir dans le noir total, de préserver votre intimité ou de vous protéger contre la chaleur, optez pour ce tissu !



LA FACE ARRIÈRE DES TISSUS JOUE UN RÔLE DANS VOTRE PROTECTION ET VOTRE DÉCORATION

- **Tissus face métallisée vers l'extérieur :** une fine couche d'aluminium renvoie la chaleur, d'où une protection supérieure. L'aspect vu de l'extérieur est homogène quels que soient les coloris choisis selon les pièces.
- **Tissus face blanche vers l'extérieur :** les rayons du soleil sont réfléchis vers l'extérieur donc la fraîcheur est conservée à l'intérieur. L'aspect vu de l'extérieur est homogène quels que soient les coloris choisis selon les pièces.
- **Tissus foncés :**
 - RECTO - plus la face intérieure du tissu est foncée, plus vous vous protégez contre l'éblouissement.
 - VERSO - plus la face extérieure du tissu est foncée, plus votre store absorbe et retient la chaleur.
- **Tissus coloris coordonnés vers l'extérieur en stores à enroulement :** votre façade reste visuellement harmonieuse.



QUELLES OPTIONS ?

Profitez des multiples options proposées sur nos produits pour personnaliser et donner une dimension plus décorative à vos stores. **Voici quelques idées !**

SELECT

UNE COLLECTION DE STORES D'EXCEPTION

Très complète (stores vénitiens, à bandes verticales, à enroulement, panneaux japonais, Facette®), la collection de stores d'intérieur Select vous offre une panoplie de qualité pour repenser votre décoration d'intérieur tout en répondant à vos besoins de protection solaire. Ainsi par exemple, le store à enroulement Select Night & Day est idéal pour moduler la lumière tout en apportant une dimension contemporaine et haut de gamme à votre intérieur. Cette gamme unique vous offre la possibilité de jouer sur les couleurs mais aussi sur les matières avec des stores originaux en plexi ou en cuir, par exemple.

Laissez vraiment libre cours à votre imagination et exprimez toutes vos envies !



PANNEAUX JAPONAIS




STORES À BANDES VERTICALES BOIS



COLLECTION RICHE ET COLORÉE DES STORES VÉNITIENS PLEXI

Stores vénitiens (lames de 50 mm)

Quel que soit le matériau de votre store vénitien*, apportez-lui une élégance supplémentaire ou jouez avec les associations de couleurs avec nos **différentes largeurs de galons**.



Stores à enroulement

Jouez la carte de la discrétion avec la chaînette cristal ou optez pour un style plus habillé et soigné avec la chaînette métallique.



Chaînette standard



Chaînette cristal



Chaînette métallique

Stores bateaux

Optez pour la couture invisible pour une finition plus discrète de votre store. Choisissez une confection avec galon pour habiller votre store et jouez avec les contrastes. Pensez également à utiliser des tissus de la collection comme doublure pour jouer sur les coloris.



Couture standard



Couture invisible

* Sauf le cuir.

QUEL CONFORT DE MANŒUVRE ?

Que vous privilégiez des solutions économiques, pratiques ou la sécurité (respect de la norme EN 13120 vis-à-vis des éléments de sécurité des enfants), nous vous conseillerons la manœuvre qui conviendra à vos attentes :

COMMANDES MANUELLES



Manivelle



Mono commande chaînette



Cordon



Cordon / Chaînette



Lanceur



Tirage direct à remontée lente



Panneaux libres



Avec radio commande, portable ou murale, et option multicanaux Domosoft



Avec interrupteur

COMMANDES ÉLECTRIQUES

LES ÉTAPES D'UNE POSE DE QUALITÉ

Nos équipes qualifiées vous assurent **une pose soignée** de vos stores pour en assurer une **utilisation immédiate et aisée** dans le respect de votre intérieur.

INSTALLATION D'UN STORE VÉNITIEN Select PLEXI



Mise en place au plafond des pattes et des supports de fixation. Une prise de mesure précise au préalable est essentielle à cette étape de l'installation.



Présentation du store sur les supports fixés et mise à niveau de l'ensemble.



Vérification du bon fonctionnement du store posé (descente et remontée du store).



Vérification de l'inclinaison et de l'orientation des lames.



Nettoyage des lieux pour une utilisation immédiate.

FAITES FACILEMENT VOTRE BILAN ÉNERGÉTIQUE ET TROUVEZ LES PRODUITS ADAPTÉS POUR RÉDUIRE RAPIDEMENT VOTRE CONSOMMATION D'ÉNERGIE.

RENDEZ-VOUS CHEZ STORISTES DE FRANCE OU SUR :
www.baienergie.com/storistes-de-france



STORE À ENROULEMENT

SELECT

- Store à enroulement design avec support en aluminium brossé aux finitions métallisées.
- Disponible en 3 modèles : Alu, Alu Style et Night & Day.
- Chaînette métallique facilitant la manœuvre et apportant une touche déco.
- Pose de face ou plafond.
- Tube d'enroulement 32 mm.



2 ANS
garantie



Alu
Design original alliant modernité et simplicité.



Alu Style
Design contemporain qui se pose partout grâce à sa grande saillie orientable.



Night & Day
Le tissu permet le dosage de la lumière avec alternance de bandes transparentes et de bandes obscurcissantes.

Limites dimensionnelles

	Largeur mini	Largeur maxi	Hauteur maxi	Surface maxi
Alu et Alu Style	500 mm	2 500 mm	2 200 mm	5 m ²
Night & Day	500 mm	1 800 mm	2 600 mm	5 m ²

Coloris tissu

Large choix de tissus.

ATTENTION : le Store Enroulement SELECT NIGHT & DAY peut être installé uniquement dans des lieux qui ne sont pas susceptibles d'accueillir des enfants de moins de 42 mois (Norme EN 13120).

STORE À ENROULEMENT

FACETTE® Select



■ Facette® caisson et barre de charge alu anodisé naturel



- Store à enroulement avec double tissu alternant des bandes pleines et ajourées. Les bandes se juxtaposent pour laisser passer la lumière ou glissent les unes sur les autres pour la filtrer jusqu'à l'occulter.
- Commande par chaînette avec tendeur cristal.
- Coffre et barre de charge en aluminium.
- Pose plafond ou de face sans saillie, réglable.

 2 ANS garantie




Principe de fonctionnement du store Facette®

Limites dimensionnelles		
	Mini	Maxi
Largeur	600 mm	2 500 mm
Hauteur	1 000 mm	2 500 mm

Coloris caisson*		
		
Blanc	Beige	Alu anodisé naturel

*Rendu des coloris non contractuel.

Coloris tissu

Tissu en Trevira CS (M1). Différents coloris



STORES À ENROULEMENT

GAMME OPTIMA

- Collection de stores à enroulement déclinable en 5 versions pour répondre à tous les besoins.
- Grand choix de tissus.
- Barre de charge en aluminium assortie.
- Manœuvre chaînette en PVC assortie avec tendeur cristal.
- Tube d'enroulement de 25 mm.
- Grande adaptabilité de pose : face, plafond ou baie.



Optima Fix'Easy

Un store sobre, facile et rapide à poser grâce à son profil de pose fixé directement sur le support principal.



Optima Standard

Discrétion et simplicité avec support en acier et cache-supports en PVC.



Optima Box

Modernité et praticité avec son coffre arrondi en aluminium qui protège aussi la toile et le mécanisme.



Optima Night

Idéal pour occulter une pièce grâce à ses coulisses et sa barre de charge adaptées. Coffre arrondi moderne et protégeant la toile et le mécanisme.



Optima Design

Support design en aluminium avec pastilles rondes pour les intérieurs contemporains.

Dimensions (selon modèle et manœuvre)

	Mini	Maxi
Largeur	350 mm	2 500 mm
Hauteur	350 mm	2 600 mm
Surface	-	5 m ²

Coloris tissu

Plus de 100 tissus aux motifs et aux coloris variés disponibles immédiatement. (Voir détails p. 126)

Coloris mécanisme PVC et barre de charge*



Autres couleurs RAL en option

*Rendu des coloris non contractuel.

Équipements en option

- Tirage direct à remontée lente
- Manivelle
- Motorisation
- Chaînette cristal ou métallique
- Lambrequin en forme de pointe ou de vague
- Barre de charge habillée du tissu du tablier
- Tube d'enroulement de 34 mm
- Guidage

GAMME CLIP'N ROLL



- Store à enroulement avec coffre et cadre en aluminium, idéal pour les fenêtres de toit.
- Design discret s'intégrant parfaitement aux menuiseries grâce à la pose à l'aide de clips.
- Simple d'utilisation par tirage direct avec poignée PVC.
- Grand choix de tissus.
- Tube d'enroulement de 25 mm.
- Barre de charge recouverte du tissu du tablier pour un rendu esthétique.

Limites dimensionnelles		
	Mini	Maxi
Largeur	400 mm	1 400 mm
Hauteur	600 mm	2 000 mm
Surface	-	3 m ²

Coloris tissu

Plus de 100 tissus aux motifs et aux coloris variés disponibles immédiatement. (Voir détails p. 126)

Coloris profil et mécanisme*

Blanc Brun Gris

Autres couleurs RAL en option

*Rendu des coloris non contractuel.

GAMME EXTRA



- Store à enroulement adapté aux baies de grandes dimensions (jusqu'à 4 mètres selon tissu).
- Grand choix de tissus techniques offrant 3 niveaux de transparence pour une bonne performance thermique et protection solaire.
- Manœuvre par cordon avec taquet d'accumulation ou motorisée avec réglage électronique des fins de course.

Limites dimensionnelles (selon manœuvre)	
	Maxi
Largeur	4 000 mm
Hauteur	3 000 mm

Coloris tissu

Plus de 100 tissus aux coloris variés disponibles immédiatement. (Voir détails p. 126)

Coloris mécanisme PVC et barre de charge*

Version manuelle

Blanc Ivoire Gris alu Brun

Version électrique

Blanc Noir Gris alu

Autres couleurs RAL en option

*Rendu des coloris non contractuel.

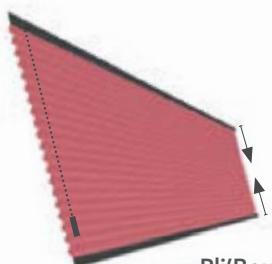
STORE PLISSÉ

- Filtre, tamise, adoucit, occulte la lumière tout en apportant une touche originale à votre intérieur.
- En position relevée faible encombrement en hauteur permettant de profiter au maximum des apports du soleil.
- Une gamme inédite de couleurs, motifs et matières.
- Des mécanismes innovants pour répondre à toutes les exigences et configurations techniques.
- 6 modèles au choix.



Pli'Easy

- Disponible en variante jour/nuit en combinant un tissu opaque avec un tissu transparent ou un tissu uni avec un tissu à motifs.
- Fermeture par le haut ou le bas.
 - Tirage manuel.



Pli'Box

- Idéal pour les grandes baies vitrées.
- Fermeture par le haut ou le bas.
 - Manœuvre cordon.



Pli'Soft

- Régule la lumière par un mécanisme manuel simple et sécurisant.



Pli'Relax

- Manœuvre cordon rétractable coulissant alliant confort et intimité.



Pli'Roof

- Idéal pour les fenêtres de toit.
- Fermeture par le haut ou le bas.
 - Tirage manuel.
- La solution jour/nuit sculpte la lumière et renforce l'occultation.



Pli'Velum

- Idéal pour les vérandas.
 - S'adapte à toutes les formes de fenêtres.

Tissu Plisign



Tissu alvéolaire garantissant une performance thermique de haute qualité.

Tissu Plissé



Disponible pour tous les stores hors Pli'Relax.

■ Stores plissés :
tissus métallisés, semi-opaques

 2 ANS
garantie

Coloris tissu

Large choix de couleurs unies, de motifs et de matières.

Exemples :



Coloris mécanisme*

Pli'Easy, Pli'Box, Pli'Roof et Pli'Velum



Blanc Ivoire Gris alu Brun



Gris anthracite

Pli'Soft et Pli'Relax



Blanc Gris alu Gris anthracite

*Rendu des coloris non contractuel.

Limites dimensionnelles Stores Plissés

	Largeur mini	Largeur maxi	Hauteur mini	Hauteur maxi
Pli'Box	400 mm	2 200 mm	500 mm	3 000 mm
Pli'Relax		2 175 mm	600 mm	2 300 mm
Pli'Velum		1 500 mm	600 mm	4 000 mm
Pli'Soft		2 300 mm	500 mm	2 100 mm
Pli'Roof		1 500 mm	600 mm	2 500 mm

STORE VÉNITIEN SELECT

- Store à lames orientables permettant de moduler la lumière.
- 5 modèles design disponibles aux finitions incomparables et matières originales pour sublimer votre intérieur.
- Manœuvre par cordon et cordon tige coloris bronze, aluminium ou blanc.
- Pose plafond ou face.



Alu : Le mariage du bois et de la modernité.

- Lames en aluminium laqué de 50 mm.
- Boîtier, gland et lame finale en bois peint.



Plexi : Modernité, jeux de lumière et reflets.

- Lames en plexi 50 mm.
- Boîtier en acier laqué.
- Glands laqués blanc/translucide.
- Lame finale en bois peint givré.




Un total look bois.

- Lames bois décor bois 25 ou 50 mm.
- Boîtier en acier laqué.
- Glands en bois peint et lames en bois décor bois.



Givré : Élégance de la lumière.

- Lames en PVC givré 50 mm.
- Boîtier en acier laqué.
- Glands laqués blanc/translucide.
- Lame finale en bois peint givré.



Cuir : Luxe et raffinement à la française.

- Lames 70 mm en cuir cousu sur lames alu.
- Boîtier gainé cuir.
- Glands bronze et cuir.



Option : Possibilité de panacher les couleurs de lames.



Collection riche et colorée des Stores Vénitiens Plexi.



Coloris lames

Large choix de coloris et matières : aluminium, plexi, bois, givré, cuir. (Voir p. 128)

■ Stores vénitiens plexi,
mécanisme Hi-Tech



 **2 ANS**
garantie

Largeurs des lames (mm)			Largeur x Hauteur du store (mm) selon lames et manœuvres				
	Mécanisme classique	Mécanisme Hi-Tech	Largeur mini	Largeur maxi	Hauteur mini	Hauteur maxi	Surface maxi
Alu	-	50	600	2 800	500	3 000	8m ²
Plexi	50	50	400	2 000			6m ²
Bois décor bois	50	50	350	2 400			10m ²
Givré	50	50	400	2 800			12m ²
Cuir	70	50, 70	600	2 200			6m ²

Équipements en option

- Galon large de 38 mm (sauf cuir)
- Panachage des coloris
- Guide câble
- Motorisation avec radiocommande ou interrupteur uniquement version cuir

STORE VÉNITIEN

ALUMINIUM

- Store vénitien aluminium avec lames orientables en aluminium ultra résistante, permettant de moduler la lumière.
- Possibilité de choisir parmi 4 largeurs de lames : 16, 25, 35 et 50 mm.
- Manœuvre cordon-tige avec gland design.
- Échelle et cordon assortis à la couleur des lames, pour plus d'harmonie.
- Pose plafond ou de face sans saillie.
- Conforme aux règles de sécurité.

VERSION ISODESIGN®

- Store avec lames en aluminium laqué s'intégrant à la plupart des fenêtres déjà installées.
- Se loge directement entre les parclozes des menuiseries modernes. Aucune vis ni fixation apparentes.
- Lames en aluminium laqué 25 mm.
- Guidage latéral discret assuré par un câble nylon incolore.



Guidage latéral design et discret, manœuvre chaînette, lames de 25 mm.



Nettoyage facile grâce à un boîtier pivotant

Limites dimensionnelles (selon la largeur des lames et la manœuvre)

	Mini	Maxi
Largeur	350 mm	1 900 mm
Hauteur	600 mm	2 500 mm
Surface	-	2,5 m ²

Mariez caisson, cache-parcloze et chaînette à votre menuiserie.

4 coloris disponibles *



Blanc



Aluminium



Brun foncé



Brun clair



TELIS POUR VARIATION

La télécommande à molette pour orienter les lames de vos stores vénitiens intérieurs. Idéal pour laisser filtrer la lumière juste ce qu'il faut !



Glands design pour cordons et tiges d'orientation.

* Rendu des coloris non contractuel.



Gilles G., Storistes de France.

Dans sa version Isodesign, le store vénitien aluminium s'intègre parfaitement à vos fenêtres existantes pour un confort visuel et une utilisation idéale !



Limites dimensionnelles
(selon la largeur des lames
et la manœuvre)

	Mini	Maxi
Largeur	350 mm	5 000 mm
Hauteur	600 mm	6 000 mm
Surface	-	15 m ²

Coloris lames

Plus de 120 coloris
de lames.

Options

- Manœuvre manivelle
- Motorisation
- Télécommande
- Automatisme (commande groupée ou générale)
- Pose de face avec saillie
- Guidage conducteurs

Voir aussi
version Vélum
pour les toitures
de vérandas
p.151

STORE VÉNITIEN

BOIS

- Store vénitien bois à lames orientables permettant de moduler la lumière pour une ambiance chaleureuse et élégante.
- Très haute qualité : résistant à l'humidité il s'adapte parfaitement dans les salles de bains ou sauna.
- 19 coloris de bois authentiques ou lasurés aux tonalités claires, foncées ou colorées.
- 4 largeurs de lames pour sublimer vos ouvertures : 25, 35, 50, 70 mm.
- Manœuvre par cordon conforme aux règles de sécurité.
- Echelle et cordon harmonisés à la couleur des lames.
- Caisson habillé d'une cantonnière en bois en pose de face ou pose plafond.



Cordons et accessoires assortis aux lames



Galon large 38 mm

■ Stores vénitiens bois
avec galons larges.



Ambiance "déco"
très tendance
grâce au bois naturel.

Frédéric C., Storistes de France.



Limites dimensionnelles
(selon la largeur des lames
et la manœuvre)

	Mini	Maxi
Largeur	500 mm	2 950 mm
Hauteur	600 mm	4 000 mm
Surface	-	9,23 m ²

Coloris teintes *

19 teintes bois



* Rendu des coloris non contractuel.

Largeurs lames

50 mm

Équipements en option

- Manœuvre manivelle
- Motorisation avec télécommande radio
- Automatisme (commande groupée ou générale)
- Pose de face avec saillie
- Guidage par conducteur

Voir aussi
version Vélum
pour les toitures
de vérandas
p.151

STORE BATEAU

- Store bateau permettant de tamiser la lumière et offrant un vaste choix de matières et de couleurs.
- Confection d'une grande qualité avec mécanisme discret, ourlets et fourreaux rapportés.
- Tablier en tissu constitué de plis plats de 250 mm renforcé de raidisseurs inaltérables en fibre de verre et d'une barre de charge intégrée au fourreau pour un rendu impeccable.
- Nettoyage facile grâce au tissu amovible.
- Manœuvre par cordon avec taquet d'accumulation conforme aux règles de sécurité.



Facilité d'entretien avec un textile amovible.



Des raidisseurs en fibre de verre, inaltérables.

■ Stores bateau :
tissu polyester / coton.



 **2 ANS**
garantie

Limites dimensionnelles
(selon la largeur des lames
et la manœuvre)

	Mini	Maxi
Largeur	270 mm	2 700 mm
Hauteur	600 mm	4 000 mm
Surface	-	10 m ²

Coloris tissu

Plus de 300 toiles aux motifs
et aux coloris variés disponibles
immédiatement. (Voir détails p. 126)

Coloris mécanisme*



Beige

Autres couleurs RAL en option

*Rendu des coloris non contractuel.

Équipements en option

- Lambrequin pointe
ou vague
- Doublure opaque
- Galons 2 ou 3 côtés
- Couture invisible
- Manœuvre électrique
avec moteur

Voir aussi
version Vélum
pour les toitures
de vérandas
p.151

STORE À BANDES VERTICALES Select

- Store à bandes verticales élégant disponible en lames en bois décor bois, en PVC givré ou plexi 89 mm.
- Habille vos pièces en créant des ambiances chaleureuse, moderne ou colorée selon la matière et le coloris choisis.
- Manœuvre par cordon et chaînette.
- Boîtier en aluminium.

■ Stores à bandes verticales bois, décor bois.



Store bois



Store plexi



Store givré



Large palette d'essences de bois



Des coloris acidulés - Plexi



Des coloris tendance - Givré



2 ANS
garantie

Largeurs des lames (mm)		Largeur x Hauteur du store (mm)				
		Largeur mini	Largeur maxi	Hauteur mini	Hauteur maxi	Surface maxi
Bois décor bois	89	259	2 848	500	2 800	10 m ²
Givré	89	205	4 000	500	2 800	10 m ²
Plexi	89	259	2848	500	2 800	10 m ²

Coloris lames*

Large choix de coloris et matières : bois, plexi, givré.
Voir p. 128.

*Rendu des coloris non contractuel.

Équipement en option

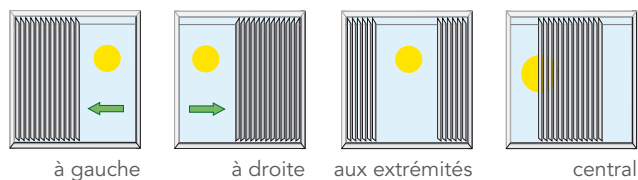
- Cantonniers en bois qui habille le rail

STORE À BANDES VERTICALES

- Store fonctionnel qui module la lumière et gère votre intimité tout en apportant une bonne protection solaire.
- Bien adapté aux grandes baies vitrées (jusqu'à 24 m²) et aux configurations spécifiques de fenêtres : cintrées, inclinées.
- Vaste choix de largeurs de bandes (63, 89 et 127 mm), de matières (toile, alu, PVC) et de toiles (déco, protection solaire...).
- Tissu à haute performance thermique et protection solaire traité M1.
- Manœuvre cordon, chaînette et tirage direct conforme aux règles de sécurité.
- Pose plafond.



Les stores s'adaptent aux ouvertures de forme spéciale (trapèzes, cintrées...).



4 types de repliement pour une grande facilité d'utilisation.



■ Store à bandes verticales motorisé : bandes de 127 mm, tissu transparent.



Limites dimensionnelles		
	Mini	Maxi
Largeur	600 mm	6 000 mm
Hauteur	1 000 mm	4 000 mm
Surface	-	24 m ²

Coloris tissu

Plus de 300 toiles aux motifs et aux coloris variés disponibles immédiatement. (Voir détails p. 126)

Coloris rail*

Blanc	Ivoire	Gris anodisé naturel	Brun

*Rendu des coloris non contractuel.

- Options**
- Motorisation
 - Télécommande radio
 - Laquage RAL du rail
 - Rail incliné
 - Formes spéciales
 - Type de pose (avec saillie, en baie, faux plafond)

PANNEAUX JAPONAIS Select

- Panneaux japonais modernes et élégants permettant de tamiser la lumière en préservant votre intimité.
- Idéal en séparation de pièces ou pour couvrir de grandes baies vitrées.
- Manœuvre par lanceur, cordon avec taquet d'accumulation ou panneaux libres.
- Refoulement à gauche ou à droite.
- Rail en aluminium laqué blanc de 2 à 5 voies et de 3 à 8 panneaux.
- Pose plafond.



Panneaux amovibles pour faciliter l'entretien ou en modifier l'ordre à votre guise.



Limites dimensionnelles

	Mini	Maxi
Largeur	1 000 mm	5 200 mm
Hauteur	850 mm	2 950 mm

Coloris rail *



Alu laqué blanc

En option : Alu brossé

*Rendu des coloris non contractuel.

Coloris tissu

Large choix de coloris et matières. Voir p. 126.

Équipements en option

- Finition haut de gamme : œillets, poignées magnétiques, panachage des panneaux
- Panachage des tissus